



**CREASHADE**  
SUN SHADING SOLUTIONS



c\_ubus

**CM**

sonnenschutz. perfekt. anders.





**c\_ubus.**

**Die Senkrechtmarkise für den Außenbereich. Geradlinig, reduziert, sachlich.  
Ein einzigartiges Design-Element in Farbe und Textur.**

c\_ubus.

The vertical awning for the external use. Straight, reduced, factual.  
An unique design-element in colour and structure.





## Klare Funktion

Clear function

**Funktion pur – bei minimalen Maßen.  
Seilgeführt oder mit Führungsschiene.  
Geeignet für den Einbau in einen  
vorhandenen Raffstore-Schacht.**

Pure function – at minimal measures.

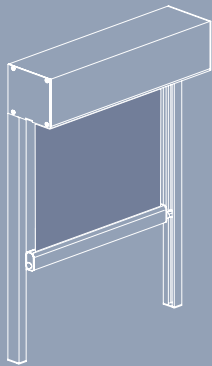
Rope guided or with guide rails.

Suitable for the installation in an  
existing venetian blind shaft.

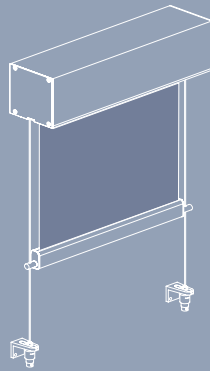


## Varianten für jede Einbausituation

Variations for all installation situations



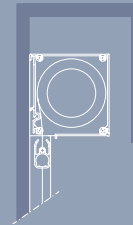
Mit Führungsschiene  
with guide rail



Mit Seilführung  
with rope guidance

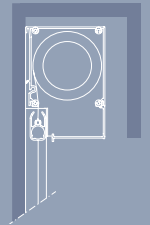
Einbausituation:  
Raffstore-Schacht

installation situation:  
venetian blind-shaft



Kurzer Revisionsdeckel,  
Führungsschiene

short inspection cover,  
guide rail

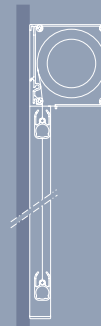


Langer Revisionsdeckel,  
Führungsschiene

long inspection cover,  
guide rail

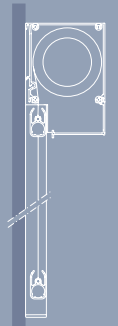
Einbausituation:  
Vorgesetzt

installation situation:  
on wall



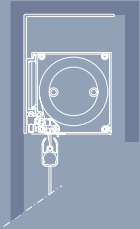
Kurzer Revisionsdeckel,  
Führungsschiene

short inspection cover,  
guide rail



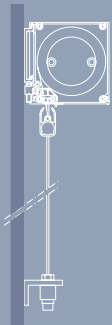
Langer Revisionsdeckel,  
Führungsschiene

long inspection cover,  
guide rail



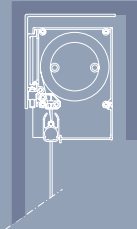
Kurzer Revisionsdeckel,  
Seilführung

short inspection cover,  
rope guidance



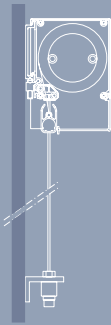
Kurzer Revisionsdeckel,  
Seilführung

short inspection cover,  
rope guidance



Langer Revisionsdeckel,  
Seilführung

long inspection cover,  
rope guidance



Langer Revisionsdeckel,  
Seilführung

long inspection cover,  
rope guidance

### Technische Basisdaten

Breite: 69 bis 300 cm

Höhe: 50 bis 300 cm

Fläche: max. 9 m<sup>2</sup>

Antriebsart: Rohrmotor

**Ausführungen:** 2 Kastengrößen zur Auswahl;  
Version mit langem Revisionsdeckel verdeckt  
im eingefahrenen Zustand das Ausfallprofil.

**Stoff:** über 140 Farb- und Gewebevarianten.

### Technical basic data

width: 69 up to 300 cm

height: 50 up to 300 cm

size: max. 9 m<sup>2</sup>

operation: tubular motor

**Versions:** 2 cassette sizes available; long inspection  
cover hides the front bar at retracted condition.

**Fabric:** over 140 colour and textile variations.



**Cherfan Draperies S.A.R.L., Jal El Dib Main Roan, P.O.Box 60-367 Beirut Lebanon**

**T + 961 4 710061 F + 961 4 719061 E [info@creashade.com](mailto:info@creashade.com) W [www.creashade.com](http://www.creashade.com)**

**Canada Branch: Creashade Canada Inc., 505 Industrial, Road Unit B2, Ottawa, Ontario K1G OZ1**

**T + 1 613 627 3959 M + 1 613 794 0097**